

S'authentifier via la Fédération Education-Recherche

Qui peut utiliser ce mode d'authentification ?

Tous les lecteurs **inscrits et autorisés** à accéder à distance aux ressources électroniques.

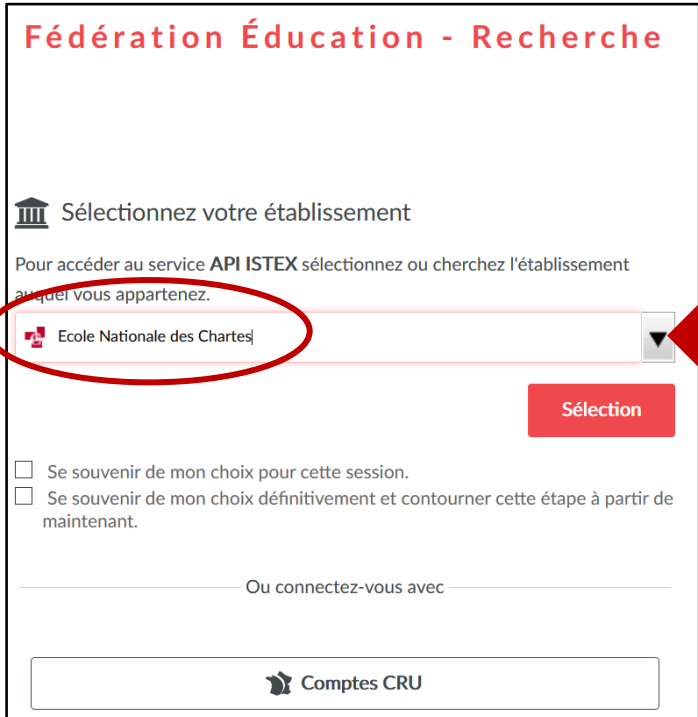
Ai-je des démarches à faire ?

Non. Avec vos identifiants institutionnels vous n'avez aucune démarche à effectuer.


Comment accéder aux ressources ?

Suivez le guide !


1. Effectuer une recherche sur [ChartExplore](#), sélectionner la ressource ou le document et cliquer sur l'url de connexion [texte intégral disponible / full text available].
2. Sélectionner l'établissement de rattachement :



Fédération Éducation - Recherche

 Sélectionnez votre établissement

Pour accéder au service API ISTEEX sélectionnez ou cherchez l'établissement auquel vous appartenez.


 Ecole Nationale des Chartes

Sélection

Se souvenir de mon choix pour cette session.

Se souvenir de mon choix définitivement et contourner cette étape à partir de maintenant.

Ou connectez-vous avec

 Comptes CRU

3. Renseigner les identifiant et mot de passe (compte ENC).

4. Vérifier les informations et valider le consentement (laisser les paramètres par défaut)

5. Accéder au texte intégral.